

# Aluhalle 10 m

AHA 10/3,50/SL75-A AHA 10/4,50/SL75-A



**Spannweite**  
10,00 m

**Traufhöhe**  
3,50 m / 4,50 m

**Firsthöhe**  
4,84 m / 5,84 m

**Dachneigung**  
15 Grad

**Längstes Bauteil**  
5,40 m

**Binderabstand**  
3,00 m

**Giebeleinteilung**  
2 Giebelstützen

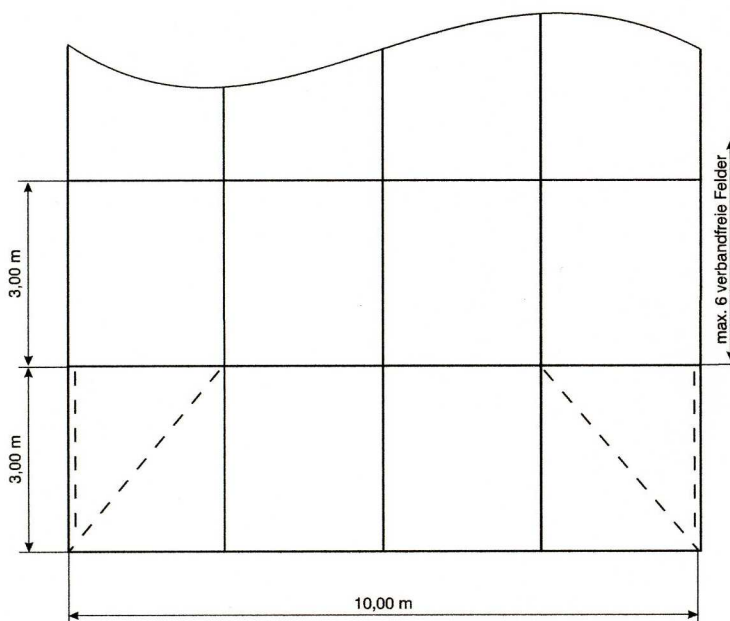

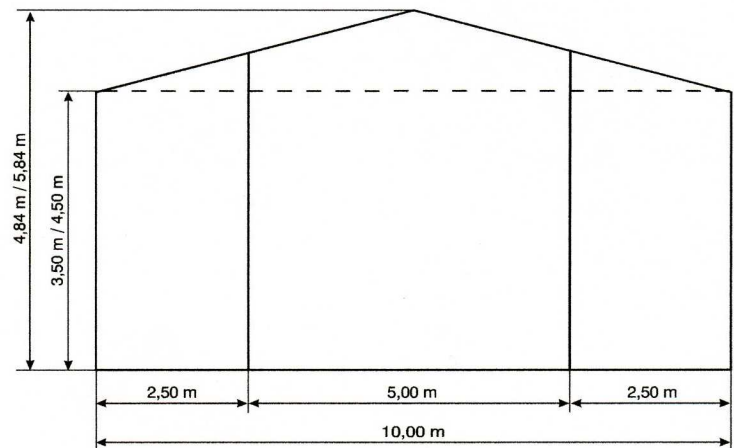
**Hauptprofil - Aluminium**  
170 x 88 x 4 mm

**Eckverbindungen**  
Stahleinschub

**Minimale Zeltlänge**  
12,00 m

**Maximale Zeltlänge**  
im 3 m Raster unbegrenzt  
erweiterbar

**Schneelast**  
75 kg/m<sup>2</sup>



**Dachbeplanung**  
PVC-beschichtetes  
Polyestergewebe  
schwer entflammbar  
nach DIN 4102 B1

**Seitenverkleidung**  
PVC-beschichtetes  
Polyestergewebe  
schwer entflammbar  
nach DIN 4102 B1  
oder Trapez-Stahlblech

**Fußbodensysteme**  
Kassettenfußboden  
Holzfußboden mit Kantholzunterbau  
Holzfußboden mit Stahlunterbau